

引導學生進入系統

老師手機

點選條碼圖示，  
讓學生掃描進入

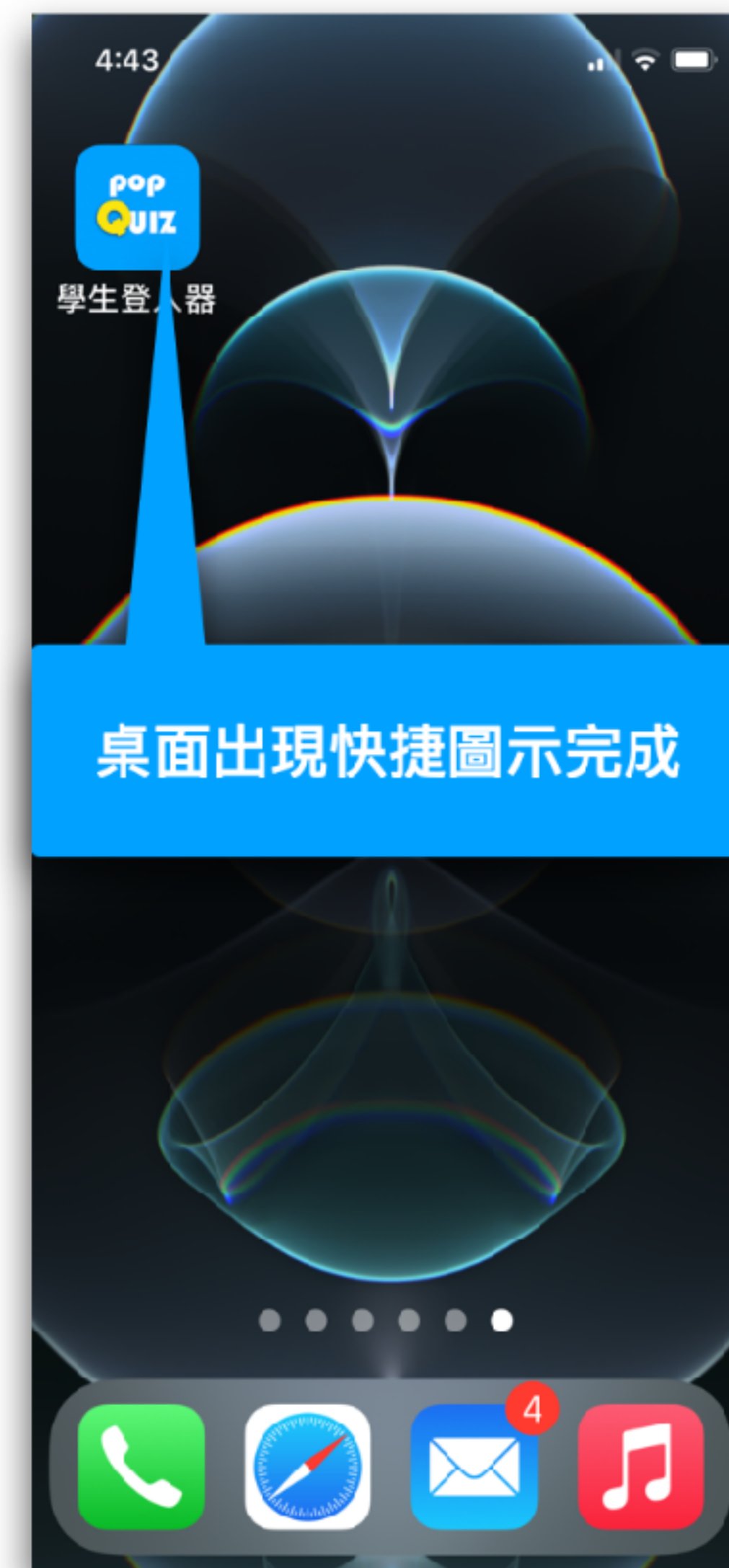
點選上述文字，可複製網址  
貼在Line給學生

可將手機畫面投影到布幕，也可用  
電腦連到系統後投影到布幕

學生手機

學生手機連線到“學生登入器”網頁  
後，可用手機的分享鈕將網頁加到  
主畫面，這樣就不用每次掃描條碼

## 學生將登入頁加到手機主畫面






pop  
QUIZ

學生登入器

輸入教師代碼

進入

第一關：  
輸入教師代碼  
(以便找到老師)



歡迎來到黃小智老師的隨測區  
請填寫姓名，點選進入等候出題

學生登入器


姓名

學號


進入

第二關：  
輸入自己的姓名與學號

學生若失敗，則可能  
老師尚未開放該學生所屬班級進入  
或是學生輸入的姓名學號有誤  
請點選'**退出**'後重新進入



若成功，則進入喵喵等待區  
等待老師出題



你無法進入

黃小智 老師的**喵喵等候區**

可能老師尚未開放你所屬班級進入，  
或是輸入的姓名或學號有誤。  
若有問題，請洽現場老師協助！

退出

方大同 你好

歡迎來到 **喵喵等候區**



請在此等待 黃小智 老師出題！  
若老師已出題，但你的手機未出現答題欄  
你只要按住"喵喵"往下滑到底鬆開即可

退出

# 老師派送給學生的四種答題卡樣式

單選題-答題卡

單選題

☐A

☐B

☐C

☐D

繳交

多選題-答題卡

多選題

☐A

☐B

☐C

☐D

☐E

繳交

填充題-答題卡

填充題

繳交

簡答題-答題卡

簡答題

繳交